

2
0
2
5

Reporte Semanal

Semana del 15 al 19 de diciembre



Financiero

Bs. 3.173,87



5,96%

Industrial

Bs. 484,63



7,91%

IBC

Bs. 1.565,28



6,25%

N° de Operaciones

4.694

N° de Acciones

4.451.253

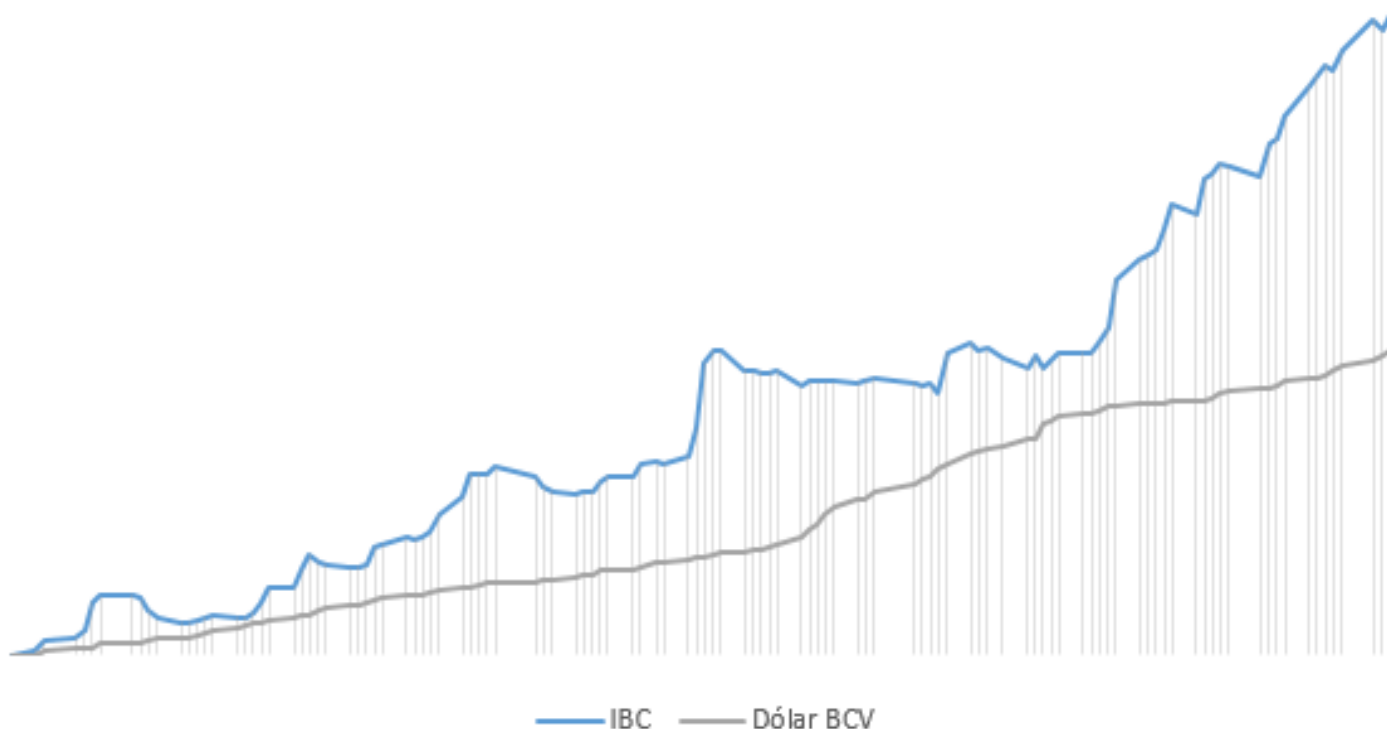
Bs. negociados

Bs. 271.357.985,21

Equivalencia en US\$

\$ 969.864,60

Comportamiento del Mercado de Valores desde el 30/12/24 al 19/12/25



1.211,17%



443,98%

Movimiento Renta Variable

Acciones

Nombre	Símbolo	12-dic	19-dic	Variación
DOMINGUEZ & CIA., S.A.	DOM	128,00	170,00	32,81%
ARCA INMUEBLES Y VALORES C.A. CLASE "B"	ARC.B	339,99	415,00	22,06%
C.A.NAC.TELF.VZLA. (CANTV) CLASE "D"	TDV.D	123,75	145,00	17,17%
PROTINAL C.A.	PTN	145,00	169,00	16,55%
CORP.GRUPO QUIMICO, C.A.	CGQ	374,99	421,00	12,27%
BANCO NACIONAL DE CREDITO, C.A.BCO.UNIV.	BNC	394,95	440,00	11,41%
GRUPO ZULIANO, C.A.	GZL	99,00	109,00	10,10%
CORIMON, C.A.	CRM.A	155,00	169,96	9,65%
BANCO DEL CARIBE, C.A.BCO.UNIV.CLASE "A"	ABC.A	288,00	315,00	9,38%
MANUFACTURAS DE PAPEL, C.A. (MANPA) SACA.	MPA	16,50	18,00	9,09%
BOLSA DE VALORES DE CARACAS, C.A.	BVCC	137,98	149,99	8,70%
MERCANTIL SERV. FINC. CLASE "A"	MVZ.A	1.295,00	1.399,99	8,11%
BANCO DE VENEZUELA, S.A. BCO.UNIVERSAL	BVL	279,00	299,99	7,52%
FABRICA NACIONAL DE CEMENTOS, C.A.	FNC	92,00	98,00	6,52%
ENVASES VENEZOLANOS S.A.	ENV	215,00	229,00	6,51%
BANCO PROVINCIAL, S.A. BCO. UNIVERSAL	BPV	50,00	52,48	4,96%
(*) C.A. RON SANTA TERESA	RST	67,00	70,00	4,48%
C.A. TELARES DE PALO GRANDE	TPG	5,80	6,00	3,45%
PRODUCTOS EFE S.A.	EFE	38,70	40,00	3,36%
SIVENSA, S.A	SVS	160,00	165,00	3,13%
C.A. RON SANTA TERESA CLASE "B"	RST.B	66,97	69,00	3,03%
CORP. INDUSTRIAL DE ENERGIA CA SACA	CIE	0,14	0,14	0,00%
GRUPO MANTRA CORP, C.A. CLASE "B"	GMC.B	2.750,00	2.750,00	0,00%
INVACA INVESTMENT COMPANY, S.A.C.A. CLASE "B"	IVC.B	142,25	142,00	-0,18%
MERCANTIL SERV. FINC. CLASE "B"	MVZ.B	1.294,45	1.244,99	-3,82%
PROAGRO C.A.	PGR	49,00	47,00	-4,08%
INVACA INVESTMENT COMPANY, S.A.C.A. CLASE "A"	IVC.A	399,00	370,00	-7,27%
CERAMICA CARABOBO, SACA	CCR	5.600,00	3.800,00	-32,14%

Fondos

Nombre	Símbolo	12-dic	19-dic	Variación
INVERSIONES CRECEPYMES, C.A. CLASE "B"	ICP.B	15,90	17,39	9,37%
IMPULSA VENTURE CAPITAL, C.A. CLASE "B"	IMP.B	2.000,01	2.100,00	5,00%
PIVCA PROMOTRA INV. Y VALORES CLASE "B"	PIV.B	13.000,00	13.600,00	4,62%
ALALZA INVERSIONES, C.A. CLASE "B"	ALZ.B	37,00	37,00	0,00%
FIVENCA F.C.P. CLASE "A"	FFV.A	39,00	39,00	0,00%
FIVENCA F.C.P. CLASE "B"	FFV.B	39,00	39,00	0,00%
PC-IBC F.M.I.C.C.	PER	13,00	13,00	0,00%
RENDIVALORES F.M.I.C.C.	RFM	14,00	14,00	0,00%
VEALTERNATIVE, S.A. CLASE "B"	VNA.B	61,00	61,00	0,00%
MONTESCO CAPITAL GLOBAL, C.A	MTC.B	71,99	71,96	-0,04%
CLABE CAPITAL, C.A. CLASE "B"	CCP.B	39,89	38,34	-3,89%
FONDO PETROLIA, C.A. CLASE "B"	PCP.B	120,00	105,00	-12,50%

(*) Acción con mayor monto transado en la semana

Movimiento Otros Bienes

Certificados de Financiamiento Bursátil

Día	Nombre	Operaciones	Valor Nominal	Precio	Monto Negociado
15-dic	GRUPO MASTER MEAT, C.A.	1	USD 57.176	98%	Bs. 15.172.996,04
15-dic	SIMAX, C.A.	1	USD 498.039	97,5%	Bs. 131.492.041,38
17-dic	C.F.B. C3688A	1	USD 61.173	97%	Bs. 16.411.467,54
17-dic	AUTOMERCADOS PLAZA´S, C.A.	2	USD 383.933	98,4%	Bs. 104.488.006,96
17-dic	C.F.B. C3691A	1	USD 150.743	97%	Bs. 40.441.270,69
17-dic	C.F.B. C3692A	1	USD 11.919	96%	Bs. 3.164.659,27
17-dic	C.F.B. C3693A	1	USD 6.865	97,2%	Bs. 1.845.536,81
17-dic	TRAKI DISTRIBUIDORA, C.A.	5	USD 2.188.223	96,5%	Bs. 584.029.516,16
17-dic	FORUM SUPER MAYORISTA, C.A.	4	USD 1.199.462	99%	Bs. 328.426.046,81
17-dic	C.F.B. C3703A	1	USD 3.455	97%	Bs. 926.905,99
17-dic	C.F.B. C3704A	1	USD 86.968	97%	Bs. 23.331.739,64
17-dic	C.F.B. C3705A	1	USD 67.385	97%	Bs. 18.078.020,37
17-dic	C.F.B. C3706A	1	USD 28.201	97%	Bs. 7.565.752,80
17-dic	C.F.B. C3707A	1	USD 881	97%	Bs. 236.354,32
17-dic	GRUPO CASHEA VE, C.A.	2	USD 587.635	98,1%	Bs. 159.438.267,57
17-dic	GRUPO CASHEA VE, C.A.	1	USD 321.952	99,08%	Bs. 88.225.276,84
17-dic	GRUPO CASHEA VE, C.A.	1	USD 177.046	98,6%	Bs. 48.281.298,16
18-dic	IDB MED, C.A.	1	USD 80.000	102,31%	Bs. 22.881.664,24
18-dic	C.F.B. C3708A	1	USD 22.277	97%	Bs. 6.040.988,04
18-dic	C.F.B. C3709A	1	USD 10.137	98,3%	Bs. 2.785.752,32
18-dic	C.F.B. C3710A	1	USD 9.586	98,3%	Bs. 2.634.331,83
18-dic	C.F.B. C3711A	1	USD 1.520	97%	Bs. 412.187,54
18-dic	C.F.B. C3712A	1	USD 6.231	97%	Bs. 1.689.697,74
18-dic	C.F.B. C3713A	1	USD 35.743	97%	Bs. 9.692.644,23
18-dic	REDVITAL COMERCIALIZADORA, C.A.	4	USD 1.152.366	99,6%	Bs. 320.870.145,70
18-dic	REPRESENTACIONES ULAB 24, C.A.	2	USD 612.080	97%	Bs. 165.981.414,04
18-dic	TOP GROUP, C.A.	3	USD 1.384.979	95%	Bs. 367.829.308,40
18-dic	VALENMARKET, C.A.	2	USD 119.477	99%	Bs. 33.067.323,24
18-dic	C.F.B. C3725A	1	USD 5.481	97%	Bs. 1.486.315,73
18-dic	IDB MED, C.A.	1	USD 80.000	100%	Bs. 22.365.032,00
18-dic	C.F.B. C3731A	1	USD 122.448	92,823%	Bs. 31.775.093,23
19-dic	C.F.B. C3432A	1	USD 20.000	102,08%	Bs. 5.767.781,32
19-dic	C.F.B. C3732A	1	USD 20.000	100%	Bs. 5.650.256,00
19-dic	C.F.B. C3745A	1	USD 25.111	99,56%	Bs. 7.062.964,53
19-dic	C.F.B. C3746A	1	USD 183.976	97,85%	Bs. 50.858.100,03
19-dic	C.F.B. C3747A	1	USD 135.773	92,823%	Bs. 35.604.684,70



Movimiento Renta Fija

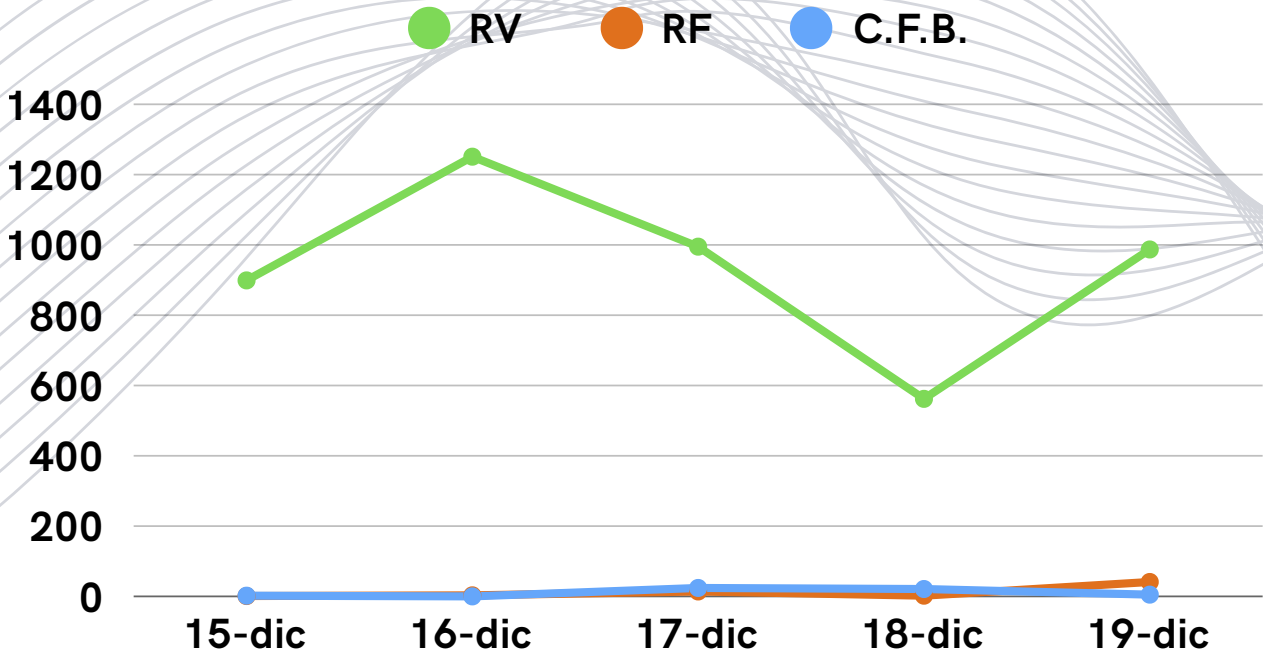
Papeles Comerciales

Día	Nombre	Operaciones	Valor Nominal	Precio	Monto Negociado
16-dic	CAPSUVEN, 25-I, S-2	2	USD 150	100%	Bs. 41.037,92
17-dic	CERAMICA CARABOBO, 25-I, S-3	1	USD 100.000	100%	Bs. 27.657.690,00
17-dic	CERAMICA CARABOBO, 25-I, S-4	1	USD 40.000	100%	Bs. 11.063.076,00
17-dic	GENIA CARE., 24-III, S-4	1	USD 10.000	100%	Bs. 2.765.769,00
17-dic	PROC. MARSOCA, 25-III, S-1	1	USD 87.209	100%	Bs. 24.119.994,87
17-dic	DES. TEC. RIDERY, 25, S-2	1	USD 10.800	100%	Bs. 2.987.030,52
17-dic	CORPORACIÓN VNET, 25-II-I	6	USD 350.000	100%	Bs. 96.801.915,00
18-dic	CAPSUVEN, 25-I, S-2	1	USD 200	100%	Bs. 55.912,58
19-dic	GENIA CARE., 25-I, S-1	23	USD 228.000,00	100%	Bs. 64.412.918,40
19-dic	GENIA CARE., 25-I, S-2	3	USD 240.000,00	100%	Bs. 67.803.072,00
19-dic	INV. TORREF. CAFÉ, 26, S-1	14	USD 853.270,00	100%	Bs. 241.059.696,86
19-dic	DES. TEC. RIDERY, 25, S-2	1	USD 29.200,00	100%	Bs. 8.249.373,76

Obligaciones al Portador

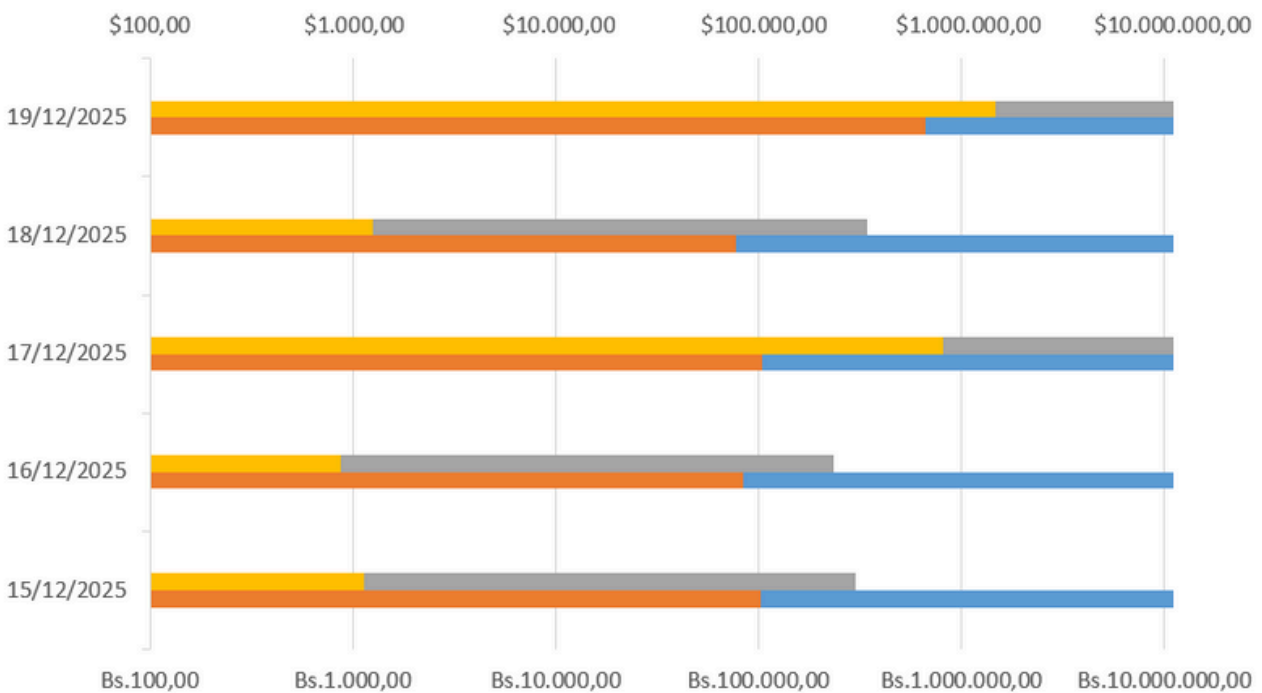
Día	Nombre	Operaciones	Valor Nominal	Precio	Monto Negociado
15-dic	PIVCA PROM. I. Y V., 25-II, S-5	1	USD 1.105	100%	Bs. 299.222,18
16-dic	PIVCA PROM. I. Y V., 25-II, S-6	1	USD 700	100%	Bs. 191.510,27
17-dic	PIVCA PROM. I. Y V., 25-II, S-5	1	USD 9.290	100%	Bs. 2.569.399,40
17-dic	PIVCA PROM. I. Y V., 25-II, S-6	1	USD 97.300	100%	Bs. 26.910.932,37
17-dic	PIVCA PROM. I. Y V., 25-II, S-7	1	USD 50.000	100%	Bs. 13.828.845,00
18-dic	PIVCA PROM. I. Y V., 24-II, S-3	1	USD 1.033	100%	Bs. 288.788,48

No. de Operaciones Realizadas



Resumen de Montos Transados

- **TOTAL DE BS EN RENTA VARIABLE:** BS. 271.357.985,21
- **TOTAL DE \$ EN RENTA VARIABLE:** \$ 969.864,60
- **TOTAL DE BS EN RENTA FIJA:** BS. 591.106.184,60
- **TOTAL DE \$ EN RENTA FIJA:** \$ 2.108.257,00



¿Qué ocurrió en la semana?



Proagro, C.A., como resultado de la última Asamblea de Accionistas celebrada el 28 de noviembre de 2025. Se adoptaron las siguientes decisiones, entre otras:

- Mediante la emisión de 732.3175.516 nuevas acciones, duplicando la participación de cada uno de los accionistas, incrementar el valor nominal de la acción a Bs. 0,10. Delegando a la Junta Directiva para la estructuración de la ejecución del pago del dividendo.



+ +

+ +

+ +



@stateravalores

+ +

+ +

+ +

www.statera.com.ve